



SIUGUARANÍ

MÓDULO DE GESTIÓN ACADÉMICA



SIU Guaraní – Asignar Certificados

Administración de Planes de Estudio

Filtro

Columna Distinguir Condición Valor

Agregar filtro

2

Filtrar

Az

(55_PAV) - PROFESORADO DE ARTES VISUALES

Plan: (55_PAV) - PROFESORADO DE ARTES VISUALES - Activo Vigente

Código de la Versión	Nombre de la Versión	Estado de la Versión	Fecha de entrada en Vigencia	
V_01	Versión 01_2022	Activo no Vigente	22/06/2009	1
V_02_2022	Versión 02_2022	Activo Vigente	28/10/2022	

(54_TSCAI) - TECNICATURA SUPERIOR EN CONTROLES AUTOMÁTICOS INDUSTRIALES

Plan: (54_TSCAI) - TECNICATURA SUPERIOR EN CONTROLES AUTOMÁTICOS INDUSTRIALES - Activo Vigente

Código de la Versión	Nombre de la Versión	Estado de la Versión	Fecha de entrada en Vigencia	
V01	2018 - Versión 01	Activo no Vigente	29/04/2022	
V02	2018 - Versión 02	Activo Vigente	28/10/2022	
V03	2023 - Versión 03	Nuevo		

Crear nuevo Plan

Permitirá asignar a un plan de estudio una certificación con ciertos requisitos configurados en el mismo.

Para acceder a la asignación de certificados vamos a:

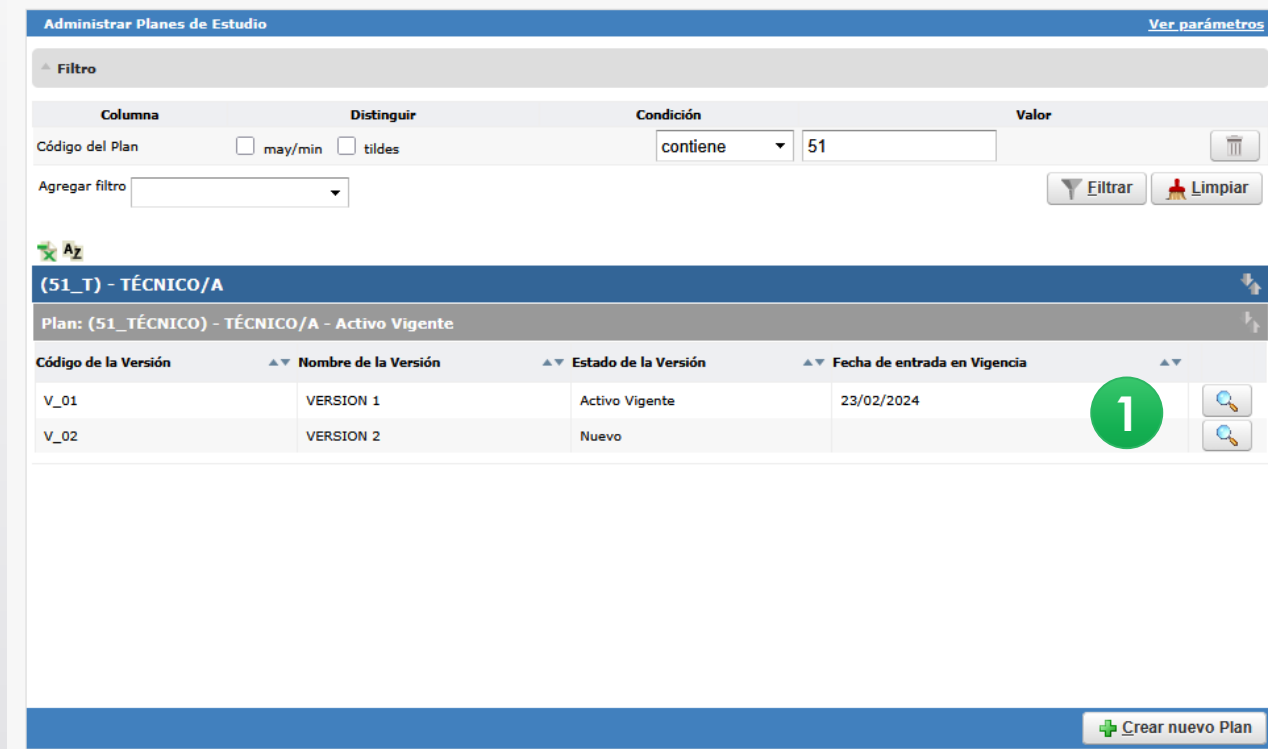
Propuestas Formativas » Planes de Estudio » Asignación de Certificados

En (1) se visualiza los planes de estudios existentes. En (2) se puede acceder al Plan de Estudios que se quiere Asignar el Certificado, previo a realizar la búsqueda mediante “Agregar filtro”

Menú: » Propuestas Formativas » Planes de Estudio » Asignación de Certificados



SIU Guaraní – Asignar Certificados



Administrar Planes de Estudio [Ver parámetros](#)

Filtro

Columna	Distinguir	Condición	Valor
Código del Plan	<input type="checkbox"/> may/min <input type="checkbox"/> tildes	contiene	51

Agregar filtro

Filtrar Limpiar

Az

(51_T) - TÉCNICO/A

Plan: (51_TÉCNICO) - TÉCNICO/A - Activo Vigente

Código de la Versión	Nombre de la Versión	Estado de la Versión	Fecha de entrada en Vigencia
V_01	VERSION 1	Activo Vigente	23/02/2024
V_02	VERSION 2	Nuevo	

Crear nuevo Plan

En **(1)** una vez realizado el filtrado, con el botón de Lupa accedemos al plan para el cual queremos asignar un nuevo certificado.
Al hacer clic en la Lupa se muestra la pantalla que se muestra debajo:

➡ Menú: » Propuestas Formativas » Planes de Estudio » Asignación de Certificados



SIU Guaraní – Asignar Certificados

Asignar Certificados

Propuesta (51_T) TÉCNICO/A
Plan (51_TÉCNICO) TÉCNICO/A (Activo Vigente) **1**

Versión V_02 (Nuevo)

2

Certificados y Títulos del Plan

No se encontraron Planes Certificados.

3

Filtro

Columna Distinguir Condición Valor

Agregar filtro Filtar

Certificados Disponibles

Tipo	Código	Nombre	
Título Secundario	51_CB	CICLO DE ORIENTACIÓN	+
Título Secundario	51_TPA	TÉCNICO EN PRODUCCIÓN AGROPECUARIA	+
Título Secundario	51_TQ	TÉCNICO QUÍMICO	+
Terciario no Universitario	52_01PEP	PROFESOR DE EDUCACION PRIMARIA	+
Título Secundario	52_BCN	BACHILLER EN CIENCIAS NATURALES	+
Título Secundario	52_BCSyH	BACHILLER EN CIENCIAS SOCIALES Y HUMANIDADES	+
Título Secundario	52_CB	CICLO BÁSICO SECUNDARIO	+
Educación Primaria	52_DA_NP	Certificado de Finalización Estudios del Nivel Primario	+
Terciario no Universitario	52_NI	PROFESOR DE EDUCACION INICIAL	+
Título Secundario	52_TC	TÉCNICO EN GESTIÓN ECONÓMICA, JURÍDICA Y CONTABLE	+
Título Secundario	53_GBOHCS	Bachiller con Orientación en Humanidades y Ciencias Sociales	+
Título Secundario	53_GCP	Ciclo Preparatorio	+
Terciario no Universitario	54_01TSDI	TÉCNICO SUPERIOR EN DISEÑO INDUSTRIAL	+
Título Secundario	54_CB	Ciclo Básico	+
Título Secundario	54_MMO	Maestro Mayor de Obras	+

4

Como puede verse, hay un encabezado con la propuesta y plan seleccionado **(1)**; debajo los certificados **(2)** si existieran ya asociados al plan de estudio.

Luego debajo podemos aplicar un filtrado **(3)** por Código o Nombre.

Debajo el listado de Certificados disponibles para poder asignar, esto lo haremos haciendo clic en el signo + **(4)**.

Importante: solo podrán asignarse certificados sobre Planes de Estudio que estén en estado **Nuevo**.

➡ Menú: » Propuestas Formativas » Planes de Estudio » Asignación de Certificados



SIU Guaraní – Asignar Certificados

The screenshot shows the 'Asignar Certificados' (Assign Certificates) interface. At the top, there's a header bar with the title. Below it, a form contains several fields: 'Propuesta' (Proposal) with value '(51_T) TÉCNICO/A', 'Plan' (Plan) with value '(51_TÉCNICO) TÉCNICO/A (Activo Vigente)', and 'Versión' (Version) with value 'V_02 (Nuevo)'. A green circle with the number '1' is placed over the 'Propuesta' field. Below this, there are two tabs: 'Forma de Cumplimiento' (Form of Compliance) and 'Resoluciones' (Resolutions). A green circle with the number '2' is placed over the 'Forma de Cumplimiento' tab, and a green circle with the number '3' is placed over the 'Resoluciones' tab. The 'Forma de Cumplimiento' tab is active, showing a sub-header '(51_TPA) TÉCNICO EN PRODUCCIÓN AGROPECUARIA'. Below this, there's a list of certificates with a '+' icon to add more. A filter dialog is open, showing columns: 'Columna', 'Distinguir', 'Condición', and 'Valor'. It has a search bar 'Agregar filtro' and a 'Filtrar' button. At the bottom, there are 'Volver' (Return) and 'Guardar' (Save) buttons.

En **(1)** aparece como puede verse la estructura para asignar el certificado a la Propuesta y el Plan.

La pantalla cuenta con dos solapas: Forma de cumplimiento **(2)** y Resoluciones **(3)**.

➡ Menú: » Propuestas Formativas » Planes de Estudio » Asignación de Certificados



SIU Guaraní – Asignar Certificados

The screenshot shows the 'Asignar Certificados' (Assign Certificates) interface. At the top, there's a header with 'Propuesta Plan' (51_T) TÉCNICO/A and 'Versión' V_02 (Nuevo). Below this, there are tabs for 'Forma de Cumplimiento' and 'Resoluciones'. The main area is titled '(51_TPA) TÉCNICO EN PRODUCCIÓN AGROPECUARIA'. On the left, there's a sidebar with a 'Certificados' icon. A green circle with the number 3 is placed over a '+' icon next to the 'Certificados' icon. On the right, there's a table with columns 'Módulos', 'Actividades', and 'Requisitos'. A green circle with the number 1 is placed over the 'Requisitos' column. Below the table, there's a 'Filtro' section with a 'Columna' dropdown, a 'Distinguir' dropdown, a 'Condición' dropdown, and a 'Valor' dropdown. A green circle with the number 2 is placed over the 'Filtrar' button. At the bottom, there are two buttons: 'Volver' (green circle with number 5) and 'Guardar' (green circle with number 4).

Forma de Cumplimiento

Podemos asignarle como forma de cumplimiento para el certificado el cumplir con determinados Módulos, Actividades y Requisitos en **(1)**.

Tildamos lo que queremos que el certificado va a abarcar para poder otorgarse en **(2)** y luego hacemos clic en el signo + para agregarlo al mismo en **(3)**.

Debajo tenemos dos botones, **Guardar (4)** que guarda los cambios realizados y un **Volver (5)** que vuelve a la pantalla anterior sin guardar los cambios si hubiese alguno.

➡ Menú: » Propuestas Formativas » Planes de Estudio » Asignación de Certificados



SIU Guaraní – Asignar Certificados

Asignar Certificados

Propuesta: (51_T) TÉCNICO/A
Plan: (51_TÉCNICO) TÉCNICO/A (Activo Vigente) Versión: V_01 (Activo Vigente)

Forma de Cumplimiento Resoluciones

(51_TPA) TÉCNICO EN PRODUCCIÓN AGROPECUARIA

Certificados

○ Opción 1

■ CICLO DE ORIENTACIÓN

■ TÉCNICO/A EN PRODUCCIÓN AGROPECUARIA **1**

Módulos Actividades Requisitos

Filtro

Columna	Distinguir	Condición	Valor
Agregar filtro			

Filtrar

Debe filtrar para obtener datos.

Volver Guardar

Forma de Cumplimiento

Así queda asignado el Certificado para el Plan de Estudios en **(1)**.

➡ Menú: » Propuestas Formativas » Planes de Estudio » Asignación de Certificados



SIU Guaraní – Asignar Certificados

The screenshot shows the 'Asignar Certificados' (Assign Certificates) interface. At the top, it displays 'Propuesta Plan' as '(51_T) TÉCNICO/A' and '(51_TÉCNICO) TÉCNICO/A (Activo Vigente)', and 'Versión' as 'V_02 (Nuevo)'. Below this, there are two tabs: 'Forma de Cumplimiento' and 'Resoluciones'. The 'Resoluciones' tab is active. Inside this tab, there is a button labeled 'Agregar Resolución' with a plus icon and a refresh icon, marked with a green circle '1'. Below the button is a table with five columns: 'Tipo(*)', 'Número(*)', 'Vigente Desde(*)', 'Vigente Hasta', and 'Ubicación'. The 'Tipo(*)' column has a dropdown menu showing '-- Seleccione --', marked with a green circle '2'. The 'Ubicación' column has a dropdown menu showing '-- Seleccione --' and a trash icon, marked with a green circle '3'. At the bottom right of the interface, there are two buttons: 'Volver' (Return) and 'Guardar' (Save), marked with green circles '4' and '5' respectively.

Resoluciones

Clic en **(1)** en el botón “Agregar Resolución”

Luego en **(2)** aparecerá una grilla donde podremos completar los campos obligatorios:

- Tipo de Resolución
- Número
- Fecha Vigente Desde
- Ubicación

Si queremos eliminar la resolución hacemos clic en **(3)** en el tachito de basura.

Debajo tenemos dos botones, “Guardar” **(4)** que guarda los cambios realizados y “Volver” en **(5)** que vuelve a la pantalla anterior sin guardar los cambios si hubiese alguno.

➡ Menú: » Propuestas Formativas » Planes de Estudio » Asignación de Certificados



SIU Guaraní – Asignar Certificados



Asignar Certificados

Propuesta (51_T) TÉCNICO/A
Plan (51_TÉCNICO) TÉCNICO/A (Activo Vigente) **Versión** V_01 (Activo Vigente)

Forma de Cumplimiento **Resoluciones**


 Agregar Resolución 

Tipo(*)	Número(*)	Vigente Desde(*)	Vigente Hasta	Ubicación
Resolución Ministerial	2491/2022	07/09/2022		SECUNDARIO - Escuela de A... 

 Volver  Guardar

Resoluciones

Así queda la Resolución para el Plan de Estudios en **(1)**.

 Menú: » Propuestas Formativas » Planes de Estudio » Asignación de Certificados





¡Gracias!

